

Marco Teórico

Dra. Vanessa V. Valdés S.
Universidad de Panamá

El marco teórico de la investigación considera



- ▶ Relaciones de teorías y conceptos.
- ▶ Análisis teórico del cual se desprenden la hipótesis si la hay.
- ▶ Se reúne información documental.

MARCO TEÓRICO

Funciones del Marco Teórico.

- 1) Ayuda a prevenir errores que se han cometido en otros estudios.
- 2) Orienta sobre cómo habrá de realizarse el estudio.
- 3) Amplía el horizonte del estudio y guía al investigador para que se centre en su problema.
- 4) Conduce al establecimiento de hipótesis .
- 5) Inspira nuevas líneas y áreas de investigación.
- 6) Provee de un marco de referencia para interpretar los resultados de estudio.

Marco teórico

```
graph TD; A[Marco teórico] --- B[Marco teórico]; A --- C[Marco referencial]; A --- D[Marco Conceptual];
```

Marco teórico

Marco
referencial

Marco
Conceptual

1. Marco teórico

```
graph TD; A[1. Marco teórico] --- B[Revisar teorías]; A --- C[Realidad descrita con ideas]; A --- D[Relación con el problema]
```

Revisar teorías

Realidad
descrita
con ideas

Relación con
el problema

2. Marco Referencial o de antecedentes

```
graph TD; A[2. Marco Referencial o de antecedentes] --- B[Revisar publicaciones recientes]; A --- C[Orientan la investigación]; A --- D[No cometer los mismos errores]
```

Revisar
publicaciones
recientes

Orientan la
investigación

No cometer los
mismos errores

3. Marco conceptual


```
graph TD; A[3. Marco conceptual] --- B[Elaboración conceptual]; A --- C[Referencias y sucesos]; A --- D[Teorización];
```

Elaboración
conceptual

Referencias y
sucesos

Teorización

La información que necesitamos para llevar a cabo una investigación se encuentra en las:



Fuentes de información documental

Fuentes de investigación documental

FUENTES DOCUMENTALES

Bibliográficas

Impreso

Referencia

Enciclopedias, diccionarios

Estudio

Libros de texto, manuales, tesis

Publicaciones periódicas

Revistas y periódicos

Manuscritos

Apuntes


Iconográficas

Proyectable

Videos, diapositivas DVD

No proyectable

Mapas, fotografías




Digitales

Locales


CD Rom

En línea

Biblioteca digital, bases de datos, internet



¿Toda la información es útil?



Elaborar fichas de trabajo

Estructura

BIBLIOGRAFÍA

TEMA

INFORMACIÓN DE LA FICHA DE TRABAJO

Elaborar fichas de trabajo

Existen varios tipos de fichas de trabajo, la más común es la **textual**, a continuación un ejemplo:

Pedauyé Ruiz, J et.al (2000) Alimentos transgénicos, Madrid, Mc Graw Hill, pp 4-5

Nutrición

“ Los alimentos modernos, procesados o no, presentan las siguientes características negativas:


- a) Están altamente refinados - sin apenas fibra y bajos en vitaminas, minerales, enzimas y otros compuestos que de modo natural se encuentran en los alimentos no procesados - y, por tanto, constituyen alimentos muy energéticos.
- b) Son ricos en grasas saturadas o hidrogenadas y con alto porcentaje en ácidos grasos <trans>, normalmente no presentes en los alimentos en su estado natural (...) “

Elaborar un esquema o bosquejo

EJEMPLO

Por ejemplo si la investigación es sobre **como influye en la productividad la motivación en el ambiente laboral**, el bosquejo del marco teórico sería así.

1. La motivación
2. Teorías de motivación
 - 2.1 Teorías clásicas
 - 2.2 Teorías modernas
- 3.- Estándares de rendimiento en una empresa
- 4.- Diferentes sistemas de motivación que siguen las empresas
- 5.- ¿Qué es la productividad?
- 6.- Empresas productivas
 - 6.1 Rama agrícola
 - 6.2 Rama manufacturera
 - 6.3 Rama de servicios.




Redactar un borrador

Ahora, es tiempo de comenzar a redactar. Escribe tus ideas e incluye las citas textuales siguiendo un estilo determinado, por ejemplo APA.



Aunque lleva el nombre de “borrador”, porque no es el documento final, este escrito se hace de forma limpia y ordenada.

Revisar cómo se aprovechó la bibliografía



Revisa tus citas textuales, tus fuentes bibliográficas, el cuerpo de tu escrito y haz las correcciones pertinentes.



¿Te atreves a
escribir?



Taller 2

Elaborar el marco teórico del proyecto de investigación